

Vilkår for pakking og merking av bunter

Gjelder fra 15.4.2024

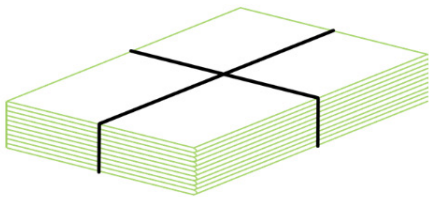
Sortering av sendinger i bunter

Bunter skal som hovedregel kun inneholde sendinger til samme postnummer, 4 siffer.

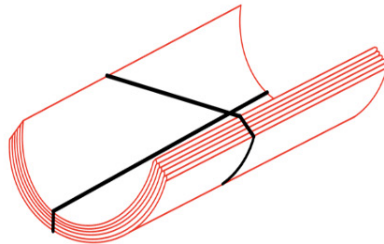
Sortering av sendinger i bunter er avhengig av hvor mange sendinger det er til hvert enkelt postnummer,

sendingens beskaffenhet og vekt. Alle buntene må ha en tilnærmet plan/flat over- og underside og slik at buntens adresseside ikke er bøyd.

Godt egnet bunt



Ikke egnet bunt



Retningslinjer for pakking av bunter:

Innenlands:

- 4 siffer bunt¹⁾: Hovedregelen er at 10 eller flere sendinger til samme postnummer skal pakkes i egen bunt. Færre sendinger kan buntet på 4 siffer så lenge bunten har en tilnærmet plan/flat over- og underside og adressesiden ikke blir bøyd
- 2 siffer bunt: Når det er for få sendinger til 4 siffer bunt, pakkes sendingene i egen bunt per region, dvs de 2 første sifrene i postnummeret. En regionbunt kan inneholde flere ulike postnummer, men de 2 første sifrene i postnummeret må være like i hele bunten
- Diverse bunt: Når antallet sendinger til en region er så få at det ikke blir en egnet bunt, kan sendinger til flere regioner pakkes sammen.

1) For kunder som har produksjonsutstyr for sortering etter gateadresse anbefaler vi at sendinger i 4-siffer bunter pakkes alfabetisk etter gateadresse i stigende nummerrekkefølge.

Bunter til utlandet

- Er det minst 10 sendinger til samme land, eller når færre sendinger gir en tilnærmet flat bunt, skal sendingene buntet og merkes til mottakerlandet.
- Færre enn 10 sendinger til samme land buntet og merkes til "Utland 0019 Oslo"
- Til utlandet må åpne sendinger konvolutteres eller pakkes i plast.

Pakking av sendinger sortert i bunt (innenlands)

Sendinger sortert i bunt skal pakkes i henhold til: Pakningsliste for sendinger sortert i bunt.

Merking av buntene

Av hensyn til Postens maskinelle produksjon er merkingen av bunter standardisert. Bunter sortert på 4 siffer i postnummeret, sortert på de 2 første siffer i postnummeret og Diverse bunter, merkes slik det fremgår av etterfølgende vilkår. Dersom man velger å benytte strekkode (S18 4-State) i stedet for toppark skal denne koden benyttes på alle typer bunter i en innlevering. 4-State strekkoden skal inneholde definerte sorteringskoder i henhold til Postens spesifikasjoner.

Bunter pakket på alle 4 siffer i postnummeret

Bunter på 4 siffer skal merkes og leveres på en av følgende måter

1. Øverste sending er adressebærer for bunten forutsatt at sendingen oppfyller vilkår for maskinlesbar adresse, se etterfølgende beskrivelse, eller at det benyttes 4-State strekkode.
2. Bunten merkes med standard toppark for 4 siffer bunt, se etterfølgende beskrivelse.

Standard toppark for 4 siffer bunter skal benyttes dersom enkeltsending ikke oppfyller vilkår for maskinlesbar addresseside. 4-State strekkode kan benyttes som erstatning for toppark.

Bunter pakket på 2 siffer i postnummeret og Diverse bunt

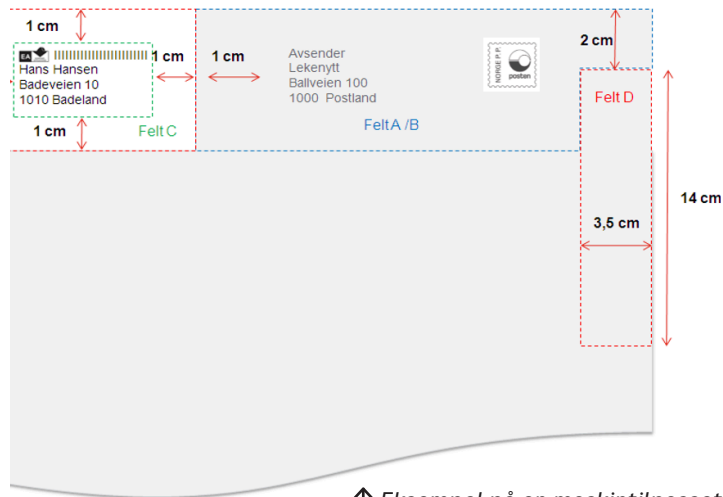
For bunter på 2 siffer og Diverse bunter må det alltid benyttes toppark. For utforming av standard toppark for 2 siffer bunter og for Diverse bunter, se etterfølgende beskrivelser. 4-State strekkode kan benyttes som erstatning for toppark.

Enkeltsending som adressebærer for 4 siffer bunt

Når adressefeltet, Felt C, på enkeltsendering oppfyller vilkår for maskinlesbar adresse, kan bunten være uten toppark.

Plassering av adressefelt

- Adressefeltet må være venstrestilt, jf Felt C.
- Logo/grafikk kan være plassert til venstre for mottakeradressen så fremt den ikke inneholder tall og/ eller tekst som kan oppfattes som postadresse (f eks postnummer, poststed landsnavn eller telefonnummer)
- Det må være en frisone på minimum 1 cm rundt hele adresseringen, fra kanter og annen tekst
- Felt A/B og D benyttes kun ved maskinsortering av enkeltsendering (uten konvolutt)



↑ Eksempel på en maskintilpasset enkeltsending uten konvolutt

Mottakers navn og adresse, Felt C, utformes slik at:

- Adressen alltid består av minst 2 linjer.
- Alle linjer settes med rett venstre marg.
- Alle linjene i adressen er parallelle med øvre kant av sendingen.
- Alle linjer har samme linjeavstand, 1 eller 1,5, uten åpne linjer

- Avstanden mellom ord er 1 eller 2 breddeslag (tastetrykk).
- Kundenummer/-identifikasjon eller EA (elektronisk adresseoppdatering) alltid står øverst i adressefeltet)

Skrifttyper/fonter og fontstørrelser

Følgende skrifttyper/fonter og fontstørrelser skal benyttes for adressefeltet, Felt C:

- Arial i fontstørrelse 10,11,12
- Courier New i fontstørrelse 10,11,12
- Verdana i fontstørrelse 9,10,11,12

Font og fontstørrelse må være lik i hele adressen. Fet og Kursiv skrift samt understreking er ikke tillatt.

Skriftkontrast og bakgrunn

Adressen må være påført med mørk skrift på lys ensfarget bakgrunn, Print Contrast Ratio (PCR) må minimum være 50 %.



Utforming av adressebærer med 4-State strekkode

4-State strekkoden skal inneholde Postens sorteringskoder i henhold til Postens spesifikasjoner:

Bunt type	Beskrivelse	Innhold 4-State strekkode	Visuell merking	Eksempel	Eksempel kode	Visuell merking
4-siffer	10 stk eller flere til samme postnummer	Alfanumerisk sorteringskode (xxxxZZZ)	«BUNT» + postnr, 4 siffer	Bunt til 0590 Oslo	0590ZZZ	BUNT 0590
2-siffer	10 stk eller flere til samme region (2 første siffer i postnummer)	Alfanumerisk sorteringskode (ifølge tabell)	«BUNT REG» - regionsnr, 2 siffer	Bunt til region 05	0020AAF	BUNT REG 05
Diverse (innland)	Restbunter etter sortering i 2- og 4-siffer bunter	Alfanumerisk default sorteringskode (0020ADB)	«BUNT DIV»	Restbunt med sendinger til hele landet	0020ADB	BUNT DIV
Utland	10 stk eller flere til et enkelt land	Alfanumerisk sorteringskode (ifølge tabell)	«BUNT UTL» + landkode 2 tegn	Bunt til Sverige	9999SEZ	BUNT UTL SE
Utland diverse	Restbunter utland etter sortering per land	Alfanumerisk default sorteringskode (9999ZZZ)	«BUNT UTL DIV»	Restbunt til land i hele verden	9999ZZZ	BUNT UTL DIV

Plassering av sorteringskode og visuell merking

- 4-State strekkoden skal plasseres ned til høyre i adresseringsområdet (ref. illustrasjon) og ikke kunne bli dekket av strap eller bånd ved bunting
- Den visuelle koden plasseres nederst i adresseringsfeltet rett under adresseblokken. Dersom der er mulig skal det være åpne linjer mellom adresseblokken og den visuelle koden. Den visuelle koden kan unntaksvis plasseres i den 1. linjen i adresseblokken og da eventuelt etterfølgende kundenummer dersom dette benyttes (ref. illustrasjon)



Utforming av toppark for 4 siffer-, 2 siffer- og Diverse bunter

Toppark for buntene skal i størst mulig grad dekke sendingen og alltid plasseres slik at selve mottaker- og returadressen på sendingen eventuelt annen informasjon som kan tolkes som adresse, er dekket.

Skrifttyper/fonter, fontstørrelser og linjer

For adressefeltet på topparkene gjelder

- Skrifttyper Arial, Verdana eller Courier New i fontstørrelse 10-20 skal brukes
- Adressen skal ha rett venstre marg
- Linjene skal ha samme linjeavstand, 1 eller 1,5
- Fonter og fontstørrelse må være lik i hele adressen
- Fet eller Kursiv skrift, samt understreking er ikke tillatt.
- Toppark må være hvit eller lys ensfarget og adresseringen må være påført med mørk skrift, Print Contrast Ratio, (PCR) minimum 50 %

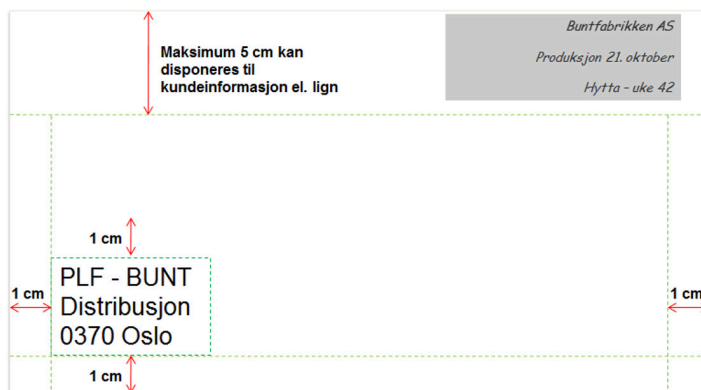
Plassering av adressefelt og kundeinformasjon

- Adressefeltet (postnummer- og/eller regionsadresseringen) må plasseres minimum 1 cm fra topparkets kanter og slik at strap eller bånd ved bunting ikke skjuler adressefeltet
- Det må være en frisone på 1 cm rundt hele adressefeltet
- Toppark, inkludert feltet for kundeinformasjon, må ikke inneholde annen informasjon som kan forveksles med adresseringen av bunten, for eksempel sender-/returadresse
- Et område over adressefeltet på maksimalt 5 cm fra toppen av arket, kan disponeres til kundeinformasjon o.l.
- Fontstørrelsen på kundeinformasjonen bør ikke være større enn den som benyttes i postnummer-/regionsadresseringen

Adressefelt på standard toppark for 4 siffer bunt

Toppark for 4 siffer bunt skal ha en adresse over 3 wlinjer, og bestå av tjenestebeskrivelse, Distribusjon samt 4-sifret postnummer og poststed i samsvar med innholdet i bunten.

Eksempel på toppark for 4 siffer bunt. → Adressefeltet kan ha alternativ plassering forutsatt frisone på minimum 1 cm til kantene og rundt adressefeltet.



Adressefelt på standard toppark for 2 siffer bunt

Toppark på 2 siffer skal ha en adresse over 3 linjer som skal bestå av tjenestebeskrivelse, regionsnummer samt postnummer og poststed.

Adresseliste for standard toppark av bunter 2 siffer viser hvilket postnummer/poststed som skal benyttes for de ulike regioner, se punkt på siste side.

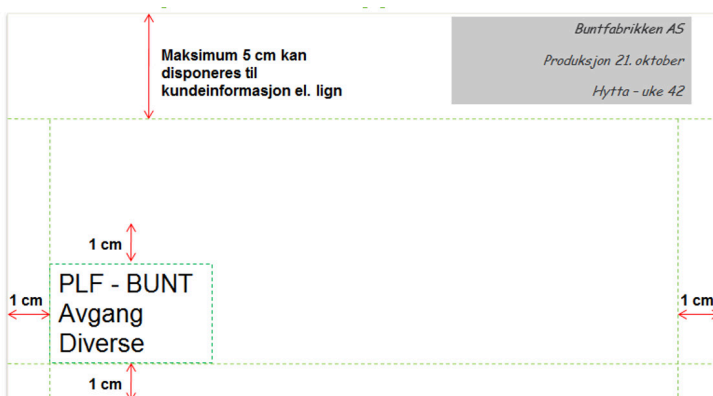
Eksempel på toppark for 2-siffer bunt. → Adressefeltet kan ha alternativ plassering forutsatt frisone på minimum 1 cm til kantene og rundt adressefeltet.



Adressefelt på standard toppark for Diverse bunt

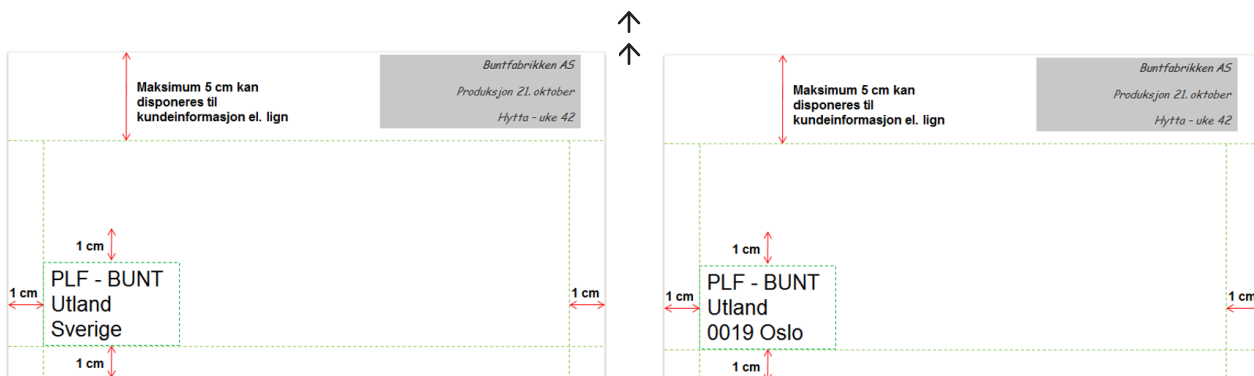
Diverse bunter skal ha en adresse over 3 linjer som skal bestå av tjenestebeskrivelse, Avgang og Diverse.

Eksempel på toppark på "Diverse" bunter. → Adressplassering forutsatt frisone på minimum 1 cm til kantene og rundt adressefeltet.



Adressefelt på toppark til utlandet

Buntene til utlandet skal ha toppark med en adresse som går over 3 linjer.



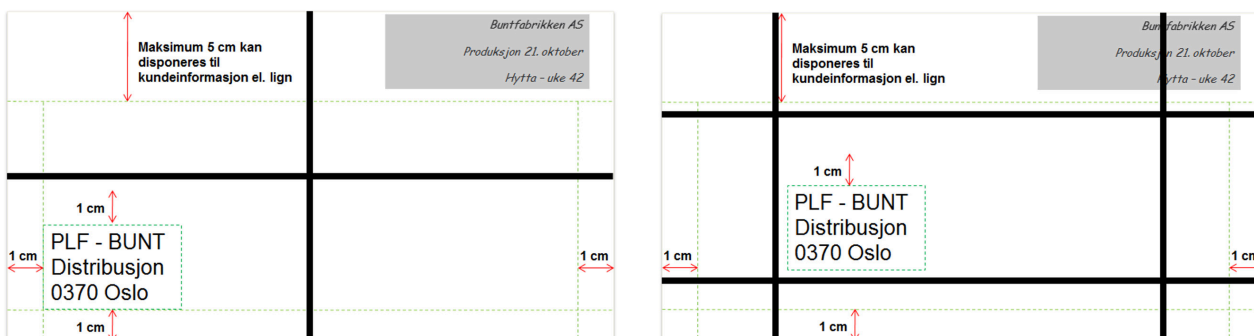
Eksempel på toppark til mottakerland ↑

Eksempel med sendinger til flere mottakerland ↑

Pakking og bunting

Buntene må være forsvarlig pakket i bunter med straps/bånd eller i plast, og slutte tett om buntene. Straps/bånd må ikke skjule adressefeltet som brukes av Posten, og av hensyn til maskinsorteringen anbefales svarte straps/bånd og kryssbunting.

Kvaliteten på plast må være minimum 60 MY. Plasten må slutte tett om sendingene. Maksimumsvekt på bunt/pakning er 6 kg.



Kryssbunting ↑

Eksempel: Adresseplassering ved kryssbunting med strap eller bånd. Svart farge anbefales.

Bunting på ender ↑

Eksempel: Adresseplassering ved bunting på ender med strap eller bånd. Svart farge anbefales.

Flereksemplar-pakninger

For sendinger som er åpne eller pakket i plast kan to eller flere sendinger til samme mottaker pakkes sammen i en pakning. Øverste sending i pakningen må være utformet med maskinlesbar adressering. Pakningen må være tydelig merket med Flereksemplar, se skisse.

Kundenr. 123456789	Returadresse	Norge P.P.
Navn Navnesen	Bladet AS	
Gaten 1	Veien 1	
1234 Stedet	4567 Plassen	

FLEREKSEMPLAR
Alle sendinger til samme mottaker
– må ikke åpnes

MULTIPLE COPIES
Contains several copies to the same recipient
– do not open

Maksimumsvekt på flereksemplar-pakning er 2 kg.

Ved bestilling/ordre av en utsendelse oppgis totalt antall sendinger, inkludert antall stykk/eksemplarer som er pakket som Flereksemplar.

Flereksemplar-pakninger leveres inn sammen med bunter pakket på alle 4 siffer i postnummeret.

← *Eksempel på forside til Flereksemplar.*

Adresseliste for standard toppark av bunter 2 siffer

Tabellen viser postnummer/sted for de ulike regioner.

Adressested	Regions nummer	Adressested	Regions nummer	Adressested	Regions nummer
0019 Oslo	Utland	0020 Oslo	Region 34	0020 Oslo	Region 68
0020 Oslo	*Region 01	0020 Oslo	Region 35	0020 Oslo	Region 69
0020 Oslo	Region 02	0020 Oslo	Region 36	0020 Oslo	Region 70
0020 Oslo	Region 03	0020 Oslo	Region 37	0020 Oslo	Region 71
0020 Oslo	Region 04	0020 Oslo	Region 38	0020 Oslo	Region 72
0020 Oslo	Region 05	0020 Oslo	Region 39	0020 Oslo	Region 73
0020 Oslo	Region 06	0020 Oslo	Region 40	0020 Oslo	Region 74
0020 Oslo	Region 07	0020 Oslo	Region 41	0020 Oslo	Region 75
0020 Oslo	Region 08	0020 Oslo	Region 42	0020 Oslo	Region 76
0020 Oslo	Region 09	0020 Oslo	Region 43	0020 Oslo	Region 77
0020 Oslo	Region 10	0020 Oslo	Region 44	0020 Oslo	Region 78
0020 Oslo	Region 11	0020 Oslo	Region 45	0020 Oslo	Region 79
0020 Oslo	Region 12	0020 Oslo	Region 46	0020 Oslo	Region 80
0020 Oslo	Region 13	0020 Oslo	Region 47	0020 Oslo	Region 81
0020 Oslo	Region 14	0020 Oslo	Region 48	0020 Oslo	Region 82
0020 Oslo	Region 15	0020 Oslo	Region 49	0020 Oslo	Region 83
0020 Oslo	Region 16	0020 Oslo	Region 50	0020 Oslo	Region 84
0020 Oslo	Region 17	0020 Oslo	Region 51	0020 Oslo	Region 85
0020 Oslo	Region 18	0020 Oslo	Region 52	0020 Oslo	Region 86
0020 Oslo	Region 19	0020 Oslo	Region 53	0020 Oslo	Region 87
0020 Oslo	Region 20	0020 Oslo	Region 54	0020 Oslo	Region 88
0020 Oslo	Region 21	0020 Oslo	Region 55	0020 Oslo	Region 89
0020 Oslo	Region 22	0020 Oslo	Region 56	0020 Oslo	Region 90
0020 Oslo	Region 23	0020 Oslo	Region 57	0020 Oslo	Region 91
0020 Oslo	Region 24	0020 Oslo	Region 58	0020 Oslo	Region 92
0020 Oslo	Region 25	0020 Oslo	Region 59	0020 Oslo	Region 93
0020 Oslo	Region 26	0020 Oslo	Region 60	0020 Oslo	Region 94
0020 Oslo	Region 27	0020 Oslo	Region 61	0020 Oslo	Region 95
0020 Oslo	Region 28	0020 Oslo	Region 62	0020 Oslo	Region 96
0020 Oslo	Region 29	0020 Oslo	Region 63	0020 Oslo	Region 97
0020 Oslo	Region 30	0020 Oslo	Region 64	0020 Oslo	Region 98
0020 Oslo	Region 31	0020 Oslo	Region 65	0020 Oslo	Region 99
0020 Oslo	Region 32	0020 Oslo	Region 66		
0020 Oslo	Region 33	0020 Oslo	Region 67		

* Region 01 skal inneholde både region 00 og 01.